

Årsredovisning för  
**Skinnskattebergs Vägförening**  
717903-8778

Räkenskapsåret  
**2018-01-01 - 2018-12-31**

<b>Innehållsförteckning:</b>	<b>Sida</b>
Förvaltningsberättelse	1
Resultaträkning	2
Balansräkning	3-4
Redovisningsprinciper och bokslutskommentarer	5-6
Noter	7
Underskrifter	8

## Förvaltningsberättelse

Styrelsen för Skinnskattebergs Vägörening, 717903-8778 får härmed avge årsredovisning för 2018.

### Allmänt om verksamheten

Se bilaga verksamhets och underhållsplan.

Hyresavtal har upprättats vid anskaffandet av ny gräsklippare som levereras under 2018.

Inga leasingavtal har ingåtts under verksamhetsåret.

### Ekonomisk översikt

	2018-12-31	2017-12-31	2016-12-31	2015-12-31	2014-12-31
Vinstmarginal, %	-0,5	-29,5			
Räntabilitet på sysselsatt kapital i %	2,7	114,6			
Soliditet, %	-38,2	-40,3			
Vinst per aktie, kr					

### Dispositioner beträffande vinst eller förlust

	Belopp i kr
Styrelsen föreslår att till förfogande stående medel:	
balanserat resultat	-435 768
årets resultat	-10 232
Totalt	-446 000
disponeras för	
fondemission	-400 000
balanseras i ny räkning	-35 768
Summa	-435 768

Vad beträffar företagets resultat och ställning i övrigt, hänvisas till efterföljande resultat- och balansräkningar med tillhörande bokslutskommentarer.

## Resultaträkning

Belopp i kr	Not	2018-01-01- 2018-12-31	2017-01-01- 2017-12-31
Nettoomsättning		2 032 288	1 691 659
Övriga rörelseintäkter		80 564	80 109
		2 112 852	1 771 768
<b>Rörelsens kostnader</b>			
Råvaror och förnödenheter		-1 835 258	-1 962 367
Övriga externa kostnader		-134 729	-168 814
Personalkostnader	1	-116 960	-140 085
Av- och nedskrivningar av materiella och immateriella anläggningstillgångar		-34 574	-
<b>Rörelseresultat</b>		-8 669	-499 498
<b>Resultat från finansiella poster</b>			
Räntekostnader och liknande resultatposter		-1 563	-305
<b>Resultat efter finansiella poster</b>		-10 232	-499 803
<b>Resultat före skatt</b>		-10 232	-499 803
<b>Årets resultat</b>		-10 232	-499 803

## Balansräkning

<i>Belopp i kr</i>	<i>Not</i>	<i>2018-12-31</i>	<i>2017-12-31</i>
<b>TILLGÅNGAR</b>			
<b>Anläggningstillgångar</b>			
<b>Materiella anläggningstillgångar</b>			
Byggnader och mark		30 519	-
Maskiner och andra tekniska anläggningar		-	-
Inventarier, verktyg och installationer		135 000	-
		<u>165 519</u>	<u>-</u>
<b>Summa anläggningstillgångar</b>		<u>165 519</u>	<u>-</u>
<b>Omsättningstillgångar</b>			
<b>Kortfristiga fordringar</b>			
Kundfordringar		13 800	4 800
Övriga fordringar		77	3
Förutbetalda kostnader och upplupna intäkter		-3 000	13 200
		<u>10 877</u>	<u>18 003</u>
<b>Kassa och bank</b>		<u>992 277</u>	<u>1 062 360</u>
<b>Summa omsättningstillgångar</b>		<u>1 003 154</u>	<u>1 080 363</u>
<b>SUMMA TILLGÅNGAR</b>		<u>1 168 673</u>	<u>1 080 363</u>

## Balansräkning

<i>Belopp i kr</i>	<i>Not</i>	<i>2018-12-31</i>	<i>2017-12-31</i>
<b>EGET KAPITAL OCH SKULDER</b>			
<b><i>Eget kapital</i></b>			
<i>Fritt eget kapital</i>			
Balanserad vinst eller förlust		-435 768	64 035
Årets resultat		-10 232	-499 803
		<u>-446 000</u>	<u>-435 768</u>
<b>Summa eget kapital</b>		<u>-446 000</u>	<u>-435 768</u>
<b><i>Avsättningar</i></b>			
Övriga avsättningar		1 350 000	1 350 000
		<u>1 350 000</u>	<u>1 350 000</u>
<b><i>Långfristiga skulder</i></b>			
Övriga skulder till kreditinstitut		120 000	-
		<u>120 000</u>	<u>-</u>
<b><i>Kortfristiga skulder</i></b>			
Leverantörsskulder		143 338	163 350
Övriga kortfristiga skulder		864	1 800
Upplupna kostnader och förutbetalda intäkter		471	981
		<u>144 673</u>	<u>166 131</u>
<b>SUMMA EGET KAPITAL OCH SKULDER</b>		<u>1 168 673</u>	<u>1 080 363</u>

## Redovisningsprinciper och bokslutskommentarer

Belopp i kr om inget annat anges

### Allmänna redovisningsprinciper

Årsredovisningen har upprättats i enlighet med Årsredovisningslagen och Bokföringsnämndens allmänna råd förutom BFAR 2008:1 Årsredovisning i mindre aktiebolag (K2-reglerna).

### Värderingsprinciper m m

Tillgångar, avsättningar och skulder har värderats utifrån anskaffningsvärden om inget annat anges nedan.

#### **Definition av nyckeltal**

##### *Vinstmarginal*

Resultat efter finansiella poster i procent av nettoomsättningen.

##### *Vinst per aktie*

Resultat efter skatt dividerat med antal aktier.

##### *Räntabilitet på sysselsatt kapital*

Rörelseresultat plus finansiella intäkter i procent av sysselsatt kapital.

##### *Soliditet*

Eget kapital och obeskattade reserver med avdrag för uppskjuten skatt (22 %) i förhållande till balansomslutningen.

### **Redovisning av (övriga) intäkter**

Intäktredovisning sker i enlighet med BFAR 2003:3 Intäkter.

Som inkomst redovisar bolaget det verkliga värdet av vad som erhållits eller kommer att erhållas. Bolaget redovisar därför inkomst till nominellt värde (fakturabelopp) om bolaget får ersättningen i likvida medel direkt vid leverans. Avdrag görs för lämnade rabatter. Inkomsten från bolagets försäljning av varor redovisas som intäkt när följande villkor är uppfyllda; de väsentliga risker och förmåner som är förknippade med varornas ägande har överförts till köparen, bolaget behåller inte något engagemang i den löpande förvaltningen och utövar inte heller någon reell kontroll över de varor som sålts, inkomsten kan beräknas på ett tillförlitligt sätt, det är sannolikt att de ekonomiska fördelar som bolaget ska få av transaktionen kommer att tillfalla bolaget, och de utgifter som uppkommit eller som förväntas uppkomma till följd av transaktionen kan beräknas på ett tillförlitligt sätt.

Ränta, royalty och utdelning redovisas som intäkt när det är sannolikt att bolaget kommer att få de ekonomiska fördelar som är förknippade med transaktionen samt att inkomsten kan beräknas på ett tillförlitligt sätt. Ränteintäkten redovisas med tillämpning av den räntesats som ger en jämn avkastning för tillgången i fråga. Royaltintäkten periodiseras i enlighet med den aktuella överenskommelsens ekonomiska innebörd. Utdelningsintäkt redovisas när aktieägarens rätt att få utdelning bedöms som säker.

Färdigställandegraden fastställs, när ett tjänsteuppdrag består av ett obestämt antal aktiviteter under en överenskommen tidsperiod, genom att fördela inkomsten linjärt över perioden.

### **Materiella anläggningstillgångar**

Materiella anläggningstillgångar redovisas som tillgång i balansräkningen när de på basis av tillgänglig information är sannolikt att den framtida ekonomiska nyttan som är förknippad med innehavet tillfaller företaget och att anskaffningsvärdet för tillgången kan beräknas på ett tillförlitligt sätt.



**Tillkommande utgifter**

Tillkommande utgifter läggs till anskaffningsvärdet till den del tillgångens prestanda förbättras i förhållande till den nivå som gällde då den ursprungligen anskaffades. Alla andra tillkommande utgifter redovisas som kostnad i den period de uppkommer.

***Fordringar***

Fordringar är redovisade till anskaffningsvärde minskat med eventuell nedskrivning.

## Noter

### Not 1 Anställda och personalkostnader

#### *Medelantalet anställda*

	2018-01-01- 2018-12-31	2017-01-01- 2017-12-31
Män	-	1
Kvinnor	-	-
<b>Totalt</b>	-	<b>1</b>



## Underskrifter


Skinnskatteberg 3/3 2018



Karl-Åke Haglund  
Styrelseordförande




Rickard Grusell



Tom Myrland




Göran Eriksson



Torgny Söderman

Vår revisionsberättelse har lämnats den 3/3 2018



Ingela Svensson Sjöström  
av föreningsstämman vald revisor



Jan Lindberg  
av föreningsstämman vald revisor